

みたかデジタル商品券の購入方法（①セブン銀行ATMで購入する場合）

購入前にご確認ください！！

※セブン銀行ATMでみたかデジタル商品券の購入する場合、事前にメール認証が必要です。

【メール認証設定】

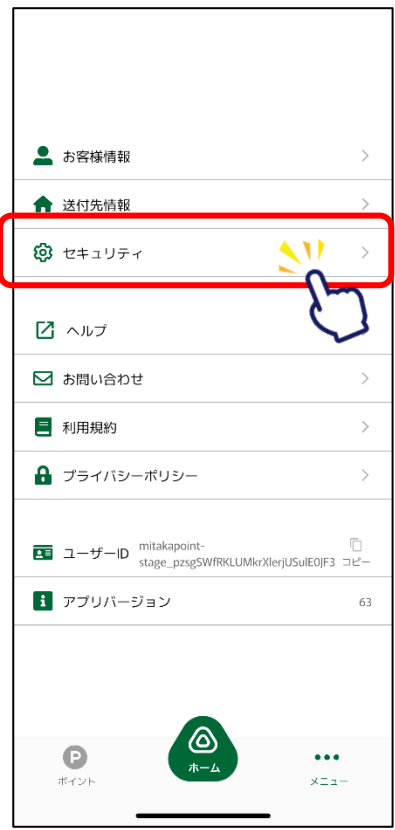
1

ホーム画面にて「メニュー」をタップ



2

「セキュリティ」をタップ



3

「SMS認証」をタップし、電話番号入力とSMS設定を行います



→ 続きは次ページを、ご参照ください

既に設定されている場合は



チェックが青色になっています。

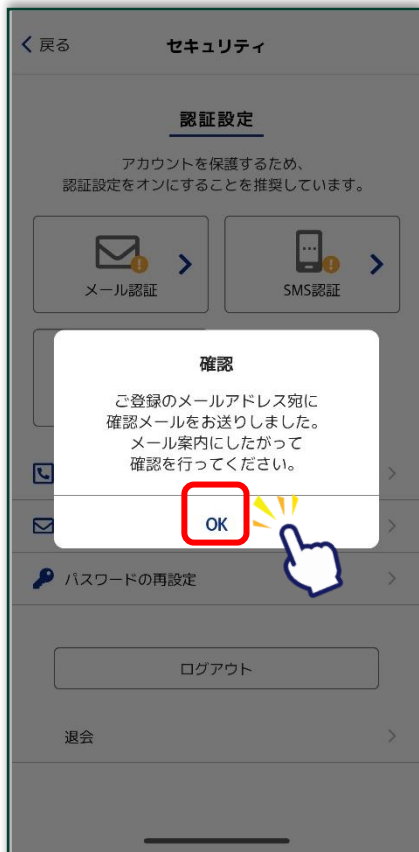
青色の場合は対応不要です。

P29以降をご確認ください。

メール認証設定


4

OKを押す



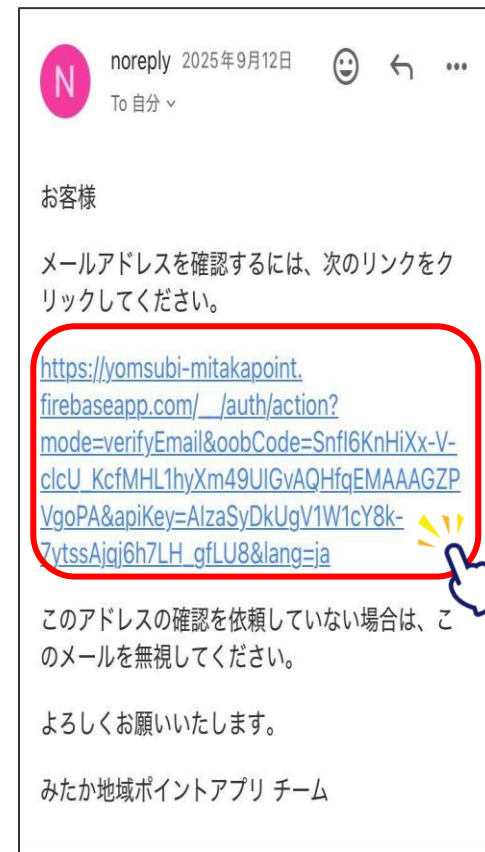
5

登録したアドレス宛に認証メールが届く



6


届いたメールを開き本文のURLを選択



メール認証設定

7

画面が切り替わり認証が完了



8

再度「メニュー」→「セキュリティ」を開き、
メール認証に青色のマークがあれば
認証完了

